

Activité  
de  
création

à la suite de la visite de l'exposition

# Je crée mon monstre!

## MARCHE À SUIVRE ÉTAPE PAR ÉTAPE

- Activité à réaliser chez soi ou sous l'abri-crédation sur le parvis
- Matériel disponible à l'accueil suite à la visite de l'exposition

MUSÉE RÉGIONAL DE RIMOUSKI

Pierre & Marie

*Parmi les monstres*

13 juin —  
10 octobre 2021

Commissaire | Ève De Garie-Lamanque

Canada

Culture  
et Communications  
Québec



Conseil des arts  
du Canada


Canada Council  
for the Arts



TELUS

museerimouski.qc.ca



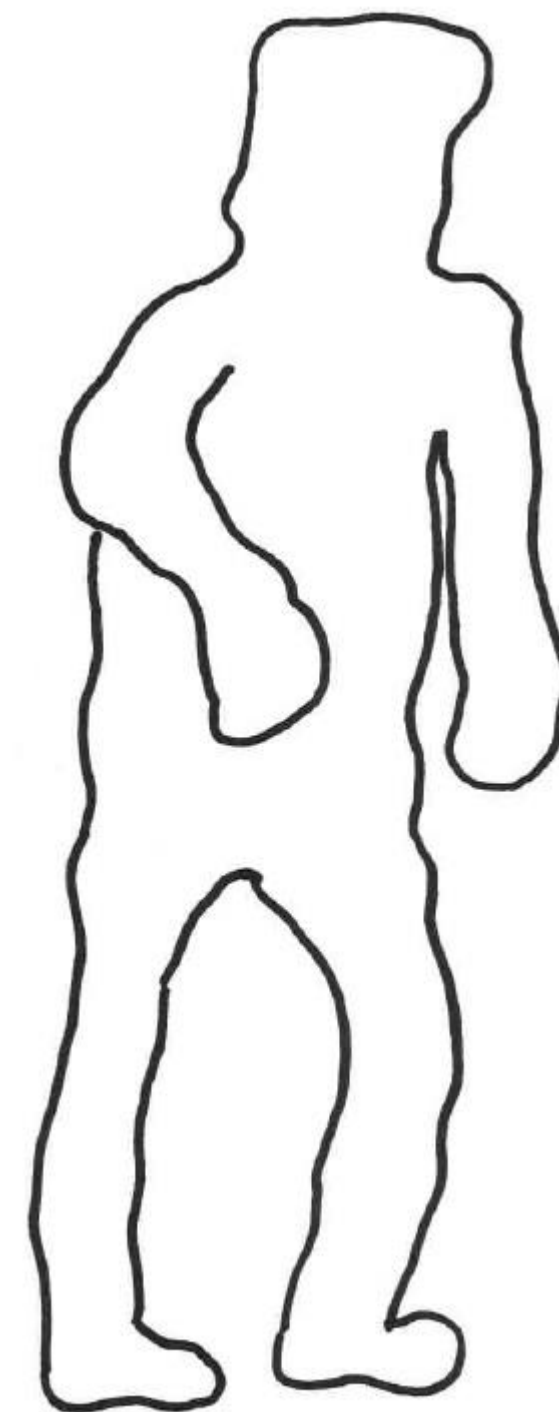


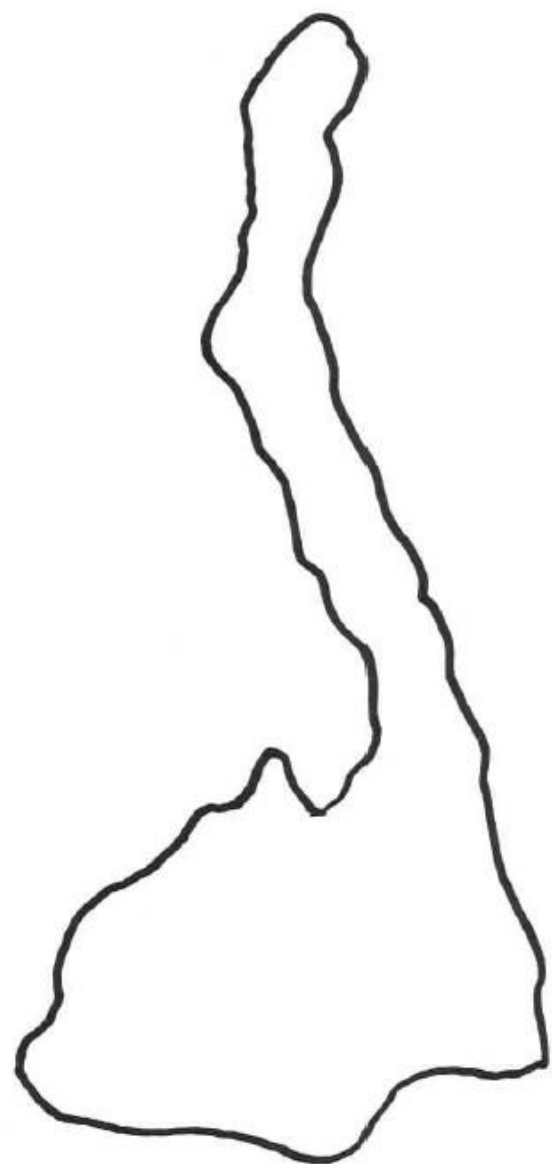


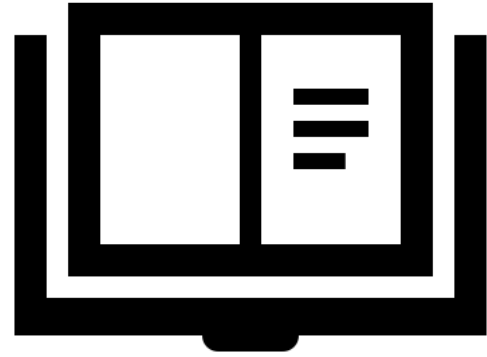
## ÉTAPES DE CRÉATION:

1. Sélectionner ta silhouette de monstre
2. Découper les textures et les couleurs qui t'intéressent
3. Sélectionner les yeux du monstre et les découper
4. Coller les différents éléments sur la forme de monstre
5. Au besoin, rajouter des détails au crayon
6. S'amuser !

# LES MONSTRES:


Inspirés de *La vie d'après* (2021)  
de Pierre & Marie





# POUR LA CRÉATION :

Les techniques et le matériel



## Les techniques

- Collage
- Découpage
- Dessin
- Coloriage

## Le matériel

- Forme de monstres sur papier
- Crayons de couleurs
- Textures et couleurs à découper
- Colle
- Ciseaux

